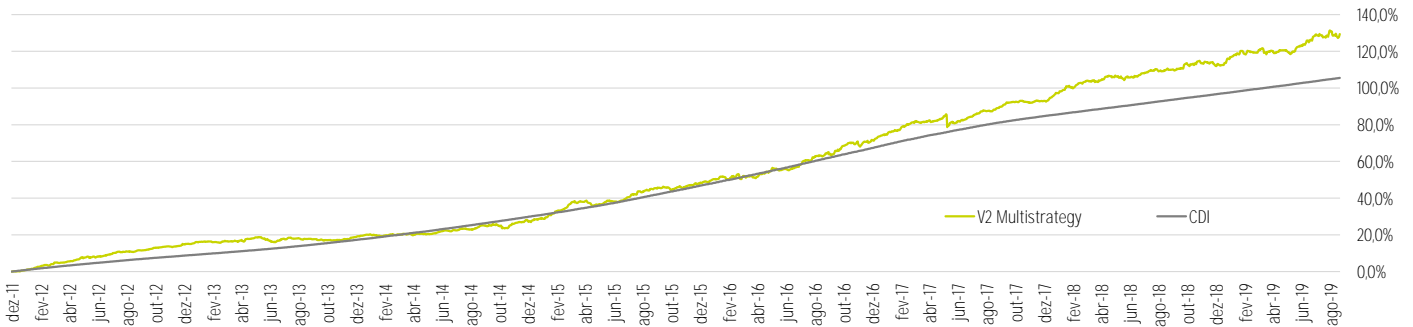


	JAN	FEV	MAR	ABR	MAI	JUN	JUL	AGO	SET	OUT	NOV	DEZ	ANO	CDI	
2011													0,43%	0,43%	0,62%
2012	1,85%	1,30%	1,26%	1,58%	1,50%	0,79%	1,39%	0,74%	0,78%	1,19%	0,42%	1,28%	15,02%	8,41%	
2013	0,71%	-0,13%	0,38%	0,97%	-0,40%	-0,37%	0,90%	-0,09%	-0,60%	0,14%	0,98%	1,38%	3,92%	8,05%	
2014	-0,56%	0,52%	0,32%	0,07%	0,56%	0,70%	1,23%	1,05%	0,57%	-0,43%	1,77%	0,85%	6,83%	10,81%	
2015	2,52%	2,27%	2,86%	-1,61%	1,79%	0,02%	3,72%	0,86%	0,43%	0,40%	1,38%	0,83%	16,47%	13,23%	
2016	1,54%	0,92%	-1,20%	2,11%	0,50%	1,37%	2,04%	1,89%	1,39%	2,63%	0,65%	1,65%	16,58%	14,00%	
2017	1,52%	1,80%	0,90%	0,52%	-0,67%	1,38%	1,91%	0,88%	1,72%	0,18%	0,19%	1,37%	12,30%	9,95%	
2018	2,68%	0,96%	0,54%	1,31%	-0,86%	1,11%	1,18%	0,19%	0,45%	1,74%	-0,20%	-0,14%	9,27%	6,42%	
2019	3,06%	-0,45%	0,12%	0,50%	0,74%	1,81%	0,52%	0,85%					7,34%	4,18%	

**Retorno Acumulado**

**Dados Históricos**

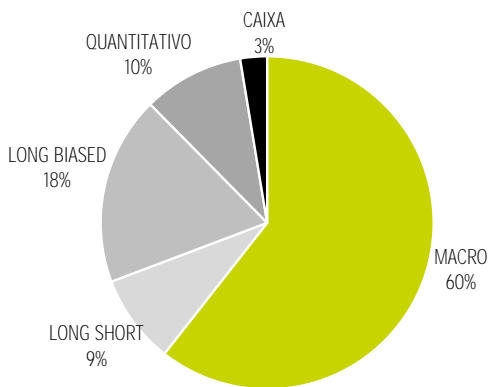
	Fundo	CDI
Rentabilidade últimos 12 meses:	9,31%	6,28%
Rentabilidade últimos 24 meses:	21,38%	13,55%
Rentabilidade desde o início:	129,34%	105,52%
Maior retorno mensal:	3,72%	1,21%
Menor retorno mensal:	-1,61%	0,47%
Volatilidade últimos 3 meses:	4,26%	0,01%

**Patrimônio em 30/08/2019:**

R\$ 45.605.669,00

**Patrimônio médio últimos 12 meses:**

R\$ 50.501.309,79

**Alocação por Estratégia**

**Maiores Posições**


KAPITALO KAPPA FIN FICFIM	15,9%
ABSOLUTE VERTEX II FICFIM	13,7%
MILES ACER LONG BIAS I FICFIM	11,9%
SPX NIMITZ FEEDER FICFIM	11,5%
MURANO Q FICFIA LP	9,8%
SHARP LONG SHORT 2X FIM	8,7%
CANVAS ENDURO II FICFIM	7,4%
SOLANA ABSOLUTTO FICFIM	6,5%
LEGACY CAPITAL FC FI MULTI	5,8%
GAVEA MACRO DOLAR FICFIM	4,6%

**Características**

Data de início	09/12/2011
Movimentação Inicial	R\$ 25.000,00
Mínimo para Movimentação	R\$ 5.000,00
Resgates:	D+45/D+1
Público Alvo:	Investidores Qualificados
Taxa de Administração:	0,055% a.a.
Taxa de Performance:	Não há

Gestor:	V2 Investimentos Ltda.
Administrador e Custodiante:	Santander Securities Services Brasil DTVM S.A.
Auditoria:	Ernst & Young
Código ANBIMA:	292.397
Classificação:	Multimercados Multiestratégia
CNPJ:	14.171.646/0001-46

Fale conosco (11) 3078 9657  
 contato@v2investimentos.com.br  
[v2investimentos.com.br](http://v2investimentos.com.br)



Taxa de administração: é apropriada diariamente sendo paga mensalmente até o 5º dia útil do mês subsequente ao vencido. Auditoria: ERNST & YOUNG AUDITORES INDEPENDENTES/ Administração: Santander Securities Services Brasil DTVM SA. e Gestão: V2 Investimentos Ltda. - Este documento tem fins meramente informativos não se caracterizando como oferta ou solicitação de investimento ou desinvestimento de ativos: Apesar do cuidado utilizado tanto na obtenção quanto no manuseio das informações apresentadas, a V2 Investimentos não se responsabiliza pela publicação acidental de informações incorretas, nem tampouco por decisões de investimento tomadas com base nas informações contidas neste documento, as quais podem inclusive ser modificada sem comunicação. - RENTABILIDADE PASSADA NÃO REPRESENTA GARANTIA DE RENTABILIDADE FUTURA. A RENTABILIDADE DIVULGADA NÃO É LÍQUIDA DE IMPOSTOS. FUNDOS DE INVESTIMENTO NÃO CONTAM COM GARANTIA DO ADMINISTRADOR, DO GESTOR, DE QUALQUER MECANISMO DE SEGURO OU DO FUNDO GARANTIDOR DE CREDITO- FGC. LEIA O PROSPECTO ANTES DE INVESTIR. E recomendada a leitura cuidadosa do prospecto e regulamento dos fundos de investimento pelo investidor ao aplicar seus recursos. Para avaliação da performance de um fundo de investimento, é recomendável a análise de, no mínimo, 12 (doze) meses. - ESTE FUNDO DE COTAS APLICA EM FUNDOS QUE UTILIZAM ESTRATEGIAS COM DERIVATIVOS COMO PARTE INTEGRANTE DE SUA POLITICA DE INVESTIMENTO. TAIS ESTRATEGIAS, DA FORMA COMO SÃO ADOPTADAS, PODEM RESULTAR EM SIGNIFICATIVAS PERDAS PATRIMONIAIS PARA SEUS COTISTAS, PODEM INCLUSIVE ACARRETAR PERDAS SUPERIORES AO CAPITAL APLICADO E A CONSEQUENTE OBRIGAÇÃO DO COTISTA DE APORTAR RECURSOS ADICIONAIS, PARA COBRIR O PREJUÍZO DO FUNDO. - Não há garantia de que o fundo terá tratamento tributário para fundos de Longo Prazo